

Investir dans les cartes Pokémon



Table des matières

Introduction & Faits clés	3
Rubriques & Particularités	4
Retour & Risques	8
Tendances du marché & évolutions	11
Nos experts	13
Pourquoi Splint Invest?	16



Introduction & Faits clés

Le marché des cartes Pokémon abordables a évolué depuis un phénomène de pop culture dans les années 1990 vers une vraie classe d'actifs dynamique avec un attrait mondial.

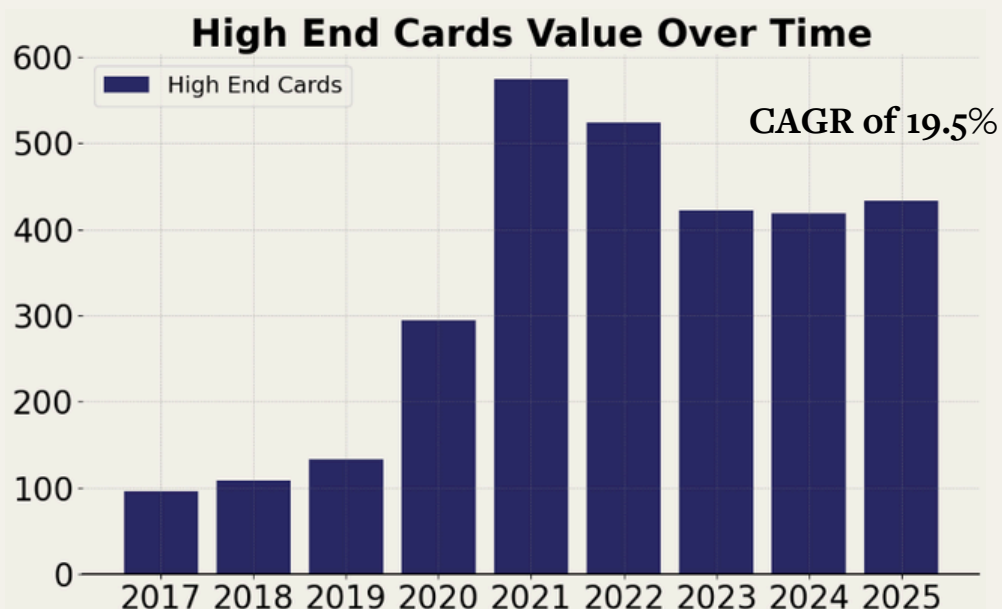
Ce qui a commencé comme un simple jeu de cour d'école et un objet d'échange est devenu une opportunité d'investissement attirant une nouvelle génération de collectionneurs, d'investisseurs et de fans passionnés.

Les cartes Pokémon combinent nostalgie, visibilité médiatique et rareté, ce qui leur donne une proposition de valeur unique.

Le secteur profite de la visibilité internationale croissante et de la professionnalisation des plateformes digitales, qui permettent la propriété fractionnée et un marché secondaire liquide.

Faits clés & données du marché

- Le marché mondial des cartes Pokémon devrait dépasser 3 milliards de dollars US en 2025, avec une tendance en forte hausse. Certaines cartes rares atteignent régulièrement des prix à six voire sept chiffres.
- Une des ventes les plus marquantes : la carte 1st Edition Shadowless Charizard (PSA 10), vendue en 2022 pour 420 000 \$.
- Cette vente a été dépassée récemment par une Pikachu Illustrator (PSA 10) qui s'est vendue 5,2 millions \$.
- La valeur des cartes est principalement portée par des tirages limités, la nostalgie, l'état des cartes (grading), la popularité des personnages et l'influence mondiale de la franchise Pokémon.



Rubriques & Particularités



Époque Vintage (1999-2002)

- Icônes : Dracaufeu, Pikachu, Tortank, Mewtwo
- Ces cartes viennent de la toute première vague de cartes Pokémon, surtout la 1^{re} édition Base Set, Jungle, Fossil et les premières séries Neo. Les variantes d'impression (par ex. Shadowless) et la rareté des cartes en parfait état en font quelques-unes des plus recherchées de tous les temps.

Auction Highlights:

- 1998 Pikachu Illustrator (PSA 10) – 5,3 M€ (vente privée, 2022)
- 1999 1^{re} Édition Dracaufeu Shadowless (PSA 10) – 420 000 € (2023, Goldin Auctions)
- 2000 Neo Genesis 1^{re} Édition Lugia (PSA 10) – 110 000 € (2023, PWCC Marketplace)

Post-Vintage & Époque Gold Star (2003-2010)

- Icônes : Rayquaza Gold Star, Dracaufeu Gold Star, Celebi, Mew
- Cette période est marquée par les cartes Gold Star, les types Crystal et une diversification croissante des séries. Beaucoup de cartes ont été produites en quantités limitées, et combinées à une forte valeur culturelle, elles sont devenues de vraies cartes de collection d'investissement.

Auctions Highlights:

- 2005 EX Deoxys Rayquaza Gold Star (PSA 10) – 45 000 € (2022, PWCC)
- 2002 Pokémon Série S Umbreon Gold Star (PSA 10) – 70 000 € (2022, Heritage Auctions)
- 2006 EX Dragon Frontiers Dracaufeu Gold Star (PSA 10) – 90 000 € (2023, eBay Sale)



Rubriques & Particularités

Ère Moderne & Investisseurs (2010 - Aujourd'hui)

- Icônes : Mewtwo EX, Dracaufeu EX, Pikachu EX, Arceus
- Cette période a vu l'arrivée de beaucoup plus de designs modernes, avec notamment les cartes Full Art, EX/GX et les cartes promo pour des événements, tournois ou anniversaires. Beaucoup de produits ont été lancés exclusivement au Japon ou dans des boxs en édition limitée, ce qui a fortement boosté leur popularité sur le marché secondaire.

Auctions Highlights:

- 2010 Promo japonaise Master's Key (PSA 10) - 60.000 € (2022, Yahoo Japan)
- 2016 XY Evolutions Dracaufeu Holo (PSA 10) - 15.000 € (2023, vente eBay)
- 2015 Promo japonaise Mario Pikachu Set - 30.000 € (2023, Goldin Auctions)



Les facteurs de valeur uniques des cartes Pokémon haut de gamme

Éditions limitées, promos et symbolisme : le cœur de la rareté

Dans le segment premium des cartes Pokémon, ce n'est pas seulement l'âge et l'état qui définissent le prix, mais surtout la rareté, l'édition et la signification symbolique d'une carte.

- Les cartes 1^{re} Édition issues du premier tirage sont considérées comme les originales. Associées aux impressions dites "Shadowless", elles représentent une fenêtre de production ultra-limitée.
- Les cartes holo ont un visuel brillant qui met en valeur les Pokémon. Comme leur surface est plus sensible aux rayures et défauts d'impression, elles atteignent des notes bien plus élevées quand elles sont en parfait état.
- Les cartes promo sont éditées en dehors des séries classiques — par exemple pour des tournois — et sont définies par des tirages extrêmement limités et des contextes uniques de distribution.



Exemples du marché & tendances

- 1^{re} Édition Hitmonchan (Shadowless, PSA 10) – Souvent sous-estimée dans le set original Base 1999, mais avec une population PSA 10 très faible, une carte s'est vendue en 2023 pour près de 17.000 €.
- 2020 EX Dragon Frontiers Dracaufeu Holo – Carte visuellement impressionnante avec un artwork alternatif rare, vendue 35.000 €.
- 2010 Promo japonaise "Master's Key" (PSA 8) – Récompense exclusive du Pokémon World Championships au Japon, seulement 34 exemplaires connus. Estimée à ≈ 25.000 € en 2022.

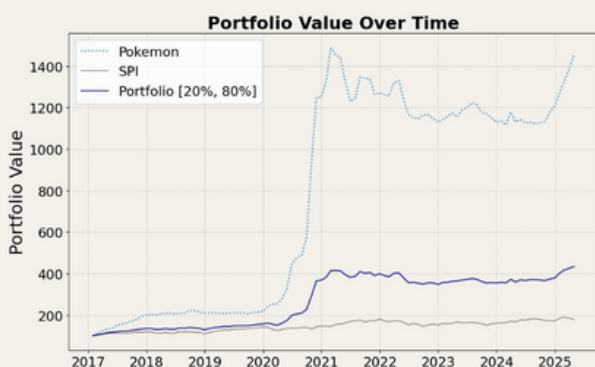
Retour & Risques

(1/3)

Chances (quantitatives)

Trois avantages essentiels ressortent lorsqu'on diversifie un portefeuille avec des cartes de collection haut de gamme :

- Réduction du risque global du portefeuille
- Rendement annuel moyen plus élevé
- Performance stable dans le temps



(1) Portefeuille combiné (80 % SPI, 20 % Pokémon)

Risque réduit

La faible corrélation entre les cartes haut de gamme et l'indice SPI (SXGE) conduit à une volatilité bien plus faible qu'avec des placements traditionnels. Les indicateurs de risque suivants soulignent cet avantage :

- Écart-type plus faible
- Bêta réduit
- Moindre risque de repli (drawdown)

Assets	Std Dev	Beta	Drawdown
Pokémon	0.31	0.04	0.25
SPI	0.12	1.00	0.20
Portefeuille (1)	0.17	0.50	0.16

(1) Portefeuille combiné (80 % SPI, 20 % Pokémon)

Rendement annuel moyen plus élevé

L'effet positif des intérêts composés se reflète dans le taux de croissance annuel moyen (CAGR) sur la période 2017 à 2025 :

Assets	CAGR
Pokémon	31%
SPI	8%
Portefeuille (1)	16%

(1) Portefeuille combiné (80 % SPI, 20 % Pokémon)

Consistent Track Record

Le portefeuille combiné a surperformé l'indice SPI de manière continue au cours des huit dernières années, avec un rendement cumulé de +16%, contre +9 % pour le SPI.

Autres avantages

- Conservation de la valeur
- Demande croissante, offre limitée
- Pertinence culturelle

Un rendement élevé avec moins de risque ?

Réponse courte : oui, c'est possible.

Cela s'explique par la faible corrélation ($R = 0.09$) entre le SPI et les cartes haut de gamme. La corrélation R mesure l'intensité et la direction de la relation entre deux séries de données :

- $R = 1$, évolution parallèle
- $R = -1$, évolution inverse
- $R = 0$, aucune relation

Retour & Risques

(2/3)

Ratio de Sharpe (SR)

Tous ces avantages peuvent être résumés dans un seul indicateur : le ratio de Sharpe.

Il mesure combien de rendement excédentaire un portefeuille génère par unité de risque.

$$SR = \frac{\text{Portfolio Return} - \text{Risk-Free Rate (Rf)}}{\text{Std Dev}}$$

- Idéal pour comparer les investissements sur une base ajustée au risque
- Un ratio de Sharpe plus élevé est avantageux car il indique un meilleur rendement par unité de risque

Dans ce cas, le ratio de Sharpe du portefeuille combiné est de 1,12, contre 0,46 pour le SPI (période 2017-2025).

Assets	Sharpe
Pokémon	1.12
SPI	0.46
Portfolio (1)	1.01

- (1) Portefeuille combiné (80% SPI, 20% Pokémon)
 (2) Le taux sans risque a été approximé à 1%

Gestion des risques

Les indicateurs mentionnés ci-dessus sont utiles pour évaluer la volatilité et les risques de perte.

Une étape supplémentaire dans la gestion des risques consiste à calculer :

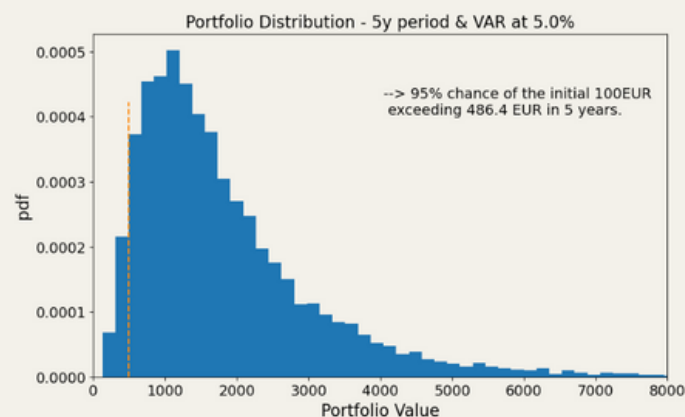
- Value at Risk (VaR)
- Asymétrie (Skewness) et Kurtosis

Value At Risk (VaR)

Le VaR mesure la perte maximale potentielle sur une période donnée avec un certain niveau de confiance.

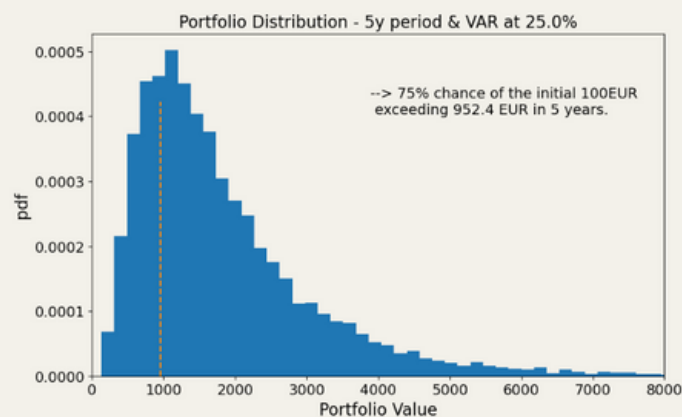
5% VaR

Pour un investissement de 500€ dans l'indice des cartes haut de gamme, il existe une probabilité de 95 % qu'au bout de 5 ans, la valeur finale soit supérieure à 486 €



25% VaR

Avec une probabilité de 75 %, un investissement de 500€ dépasse une valeur finale de 952€ au bout de cinq ans.



Retour & Risques

(3/3)

Asymétrie (Skewness) et Kurtosis

L'asymétrie et la kurtosis décrivent la forme d'une distribution de probabilité.

Asymétrie (Skewness)

Elle mesure la dissymétrie d'une distribution :

- Skewness > 0,5, davantage de rendements extrêmes positifs
- Skewness < -0,5, davantage de rendements extrêmes négatifs

sinon : distribution approximativement symétrique.

La skewness mesurée de +4,1 pour les rendements annuels des cartes haut de gamme (sur 8 ans)

Kurtosis

La kurtosis mesure la fréquence des valeurs extrêmes.

Ici, on utilise l'excès de kurtosis.

- Kurtosis > 0,5, risque élevé de rendements extrêmes
- Kurtosis < -0,5, faible risque de rendements extrêmes
- sinon : risque modéré

La kurtosis mesurée de +21.99 pour les cartes haut de gamme indique un risque élevé de valeurs extrêmes.

Autres risques pertinents pour Pokémon

- Authenticité
- Conservation et stockage
- Risque d'illiquidité
- Risque de subjectivité
- Risque de concentration

Authenticité

Garantie par des vérifications minutieuses et des partenariats avec des experts.

Risque d'illiquidité

Atténué par une vision long terme, un focus sur des cartes prisées et un réseau solide de collectionneurs

Risque de subjectivité

Atténué grâce aux données historiques, analyses de marché et expertises

Risque de subjectivité

Réduit par la diversification entre joueurs, périodes et marques.

Hypothèses utilisées pour les calculs quantitatifs

- Taux sans risque moyen de 1% sur les 25 dernières années
- Cartes haut de gamme avec un dernier prix de vente > 5 000\$
- Échantillon basé sur 99 points de données mensuels (2017-2025)
- Les seuils de skewness et kurtosis servent de repères
- Le VaR est basé sur la CAGR historique et l'écart-type comme paramètres

Tendances du marché & évolutions

Tendances du marché 2025 : Cartes Pokémon

Le marché des cartes Pokémon haut de gamme connaît une croissance rapide, portée par la passion des collectionneurs, le symbole culturel et l'intérêt croissant des investisseurs.

- Blockchain & NFTs : Des plateformes comme Courtyard.io ou Liquid Marketplace permettent la propriété fractionnée de cartes Pokémon rares – comme l'Illustrator Pikachu – souvent sécurisées par la blockchain. Ça augmente la transparence et facilite l'accès à un public mondial.
- Innovation des enchères : Les enchères digitales en direct et les modèles automatisés de fixation des prix élargissent fortement la portée mondiale.
- Changement démographique : La demande pour les thèmes nostalgiques de l'ère Kanto augmente surtout chez les millennials et la première génération de collectionneurs. En parallèle, les jeunes acheteurs montrent de plus en plus d'intérêt pour les séries modernes comme Scarlet & Violet ou Sword & Shield.
- Croissance mondiale : La demande grimpe en Asie, en Europe et au Moyen-Orient, portée par la Gen Z et les millennials qui privilégient les solutions digitales.
- Intérêt institutionnel : Les plateformes d'actifs alternatifs, family offices et fonds spécialisés considèrent de plus en plus les cartes Pokémon comme un outil de diversification – surtout les cartes PSA 10 en tirage limité.
- Sécurité & certification : Grâce à l'authentification assistée par IA, au suivi blockchain et au stockage sécurisé, la confiance des investisseurs dans les cartes haut de gamme augmente fortement.



Nos experts

K3Y Asset : Transformer la passion en classe d'investissement

K3Y Asset, c'est une plateforme créée pour mettre en avant des cartes de sport iconiques dans leur contexte historique. Elle unit la passion du hobby avec l'expertise sportive et identifie en même temps les caractéristiques qui en font des actifs à long terme, intéressants pour les investisseurs.

La plateforme a été fondée par le collectionneur et curateur renommé Spintoron (Dinya Yang), reconnu pour son expertise sur plusieurs décennies. Depuis 2009, Yang a largement influencé le marché moderne des cartes, notamment en identifiant des sets ultra-rares comme les 1997 E-X2001 NBA Credentials, aujourd'hui complètement référencés. Parmi les nouveaux collectionneurs, il est aussi reconnu comme l'un des pionniers dans la définition des "Grail Cards" – par exemple une carte Kobe PMG Green de 1997, vendue dès 2011 pour 16.000 \$ (aujourd'hui évaluée à plus de 1,75 Mio \$).

Yang s'est aussi fait connaître en établissant des records aux enchères, comme à la célèbre vente Otani Sōta où il a battu plusieurs sommets de prix. Son influence joue encore un rôle majeur dans la définition des tendances et des valeurs sur le marché moderne des cartes de sport



Ces dernières années, les cartes de sport ont connu une explosion : en 5 à 15 ans, elles sont passées d'un simple hobby à l'une des classes d'actifs alternatives les plus dynamiques. Avec une capitalisation estimée à plus de 200 Mds USD et un fort potentiel de croissance, soutenu par des licences officielles et une énorme valeur culturelle, le marché gagne en légitimité et attire de plus en plus d'investisseurs.

Les cartes ne sont plus de simples objets de collection : elles combinent nostalgie, storytelling, rareté et innovation. C'est ce mélange qui leur donne aujourd'hui une valeur financière solide et en fait des actifs attractifs, autant pour les passionnés que pour les investisseurs.

Pourquoi Splint Invest?



Opportunités d'investissement curatées

Splint Invest sélectionne exclusivement des cartes de collection ayant passé un processus de due diligence rigoureux – avec une attention particulière portée à la liquidité du marché, à la provenance, au prix d'achat, à la performance historique et à la pertinence.



Une diversification sans complexité

Un investissement dans des cartes de collection via Splint offre un accès immédiat à une classe d'actifs historiquement faiblement corrélée, avec une performance prouvée – idéale pour diversifier un portefeuille.



Stockage sécurisé & assurance

Toutes les cartes de Pokémon à collectionner sont conservées dans un coffre bancaire – garantissant ainsi la sécurité des actifs ainsi que leur préservation à long terme.



Expertise

Nous collaborons avec des experts de confiance en cartes de sport à collectionner afin d'identifier les cartes à fort potentiel de croissance et de garantir leur authenticité ainsi qu'une évaluation précise de leur valeur.



Décision basée sur les données

Nos décisions d'investissement s'appuient sur des données de marché solides, des analyses de tendances et des bases de données de prix – chaque actif est ainsi sélectionné sur la base d'informations objectives et non de suppositions spéculatives.

Contacte-nous

"Les cartes Pokémon, c'est bien plus que de simples objets de nostalgie – elles sont devenues un marché de collection et d'investissement passionnant, avec une portée mondiale. L'association d'une disponibilité limitée, de personnages iconiques et d'une influence culturelle croissante en fait une composante hyper intéressante pour diversifier un portefeuille."

– Mario von Bergen, Head of Investments & Co-Fondateur

Avec notre expert en cartes Pokémon, on est là pour t'accompagner dans ton parcours d'investissement et t'aider à construire un portefeuille solide, diversifié et résilient.



Mario von Bergen

MARIO VON BERGEN

Head of Investments & Co-Founder



+41 79 773 31 72



www.splintinvest.com

 **Splint Invest**

Clause de non-responsabilité :

Les estimations prévisionnelles présentées se fondent sur des données de performance historiques. Veuillez noter que les performances passées ne constituent pas des indicateurs fiables des résultats futurs.

Les différentes formes d'investissement comportent des niveaux de risque variables, et aucune garantie ne peut être donnée quant au fait que l'évolution future d'un placement donné – ou d'un produit mentionné directement ou indirectement dans cette fiche – sera rentable, atteindra un niveau de performance indiqué ou conviendra à votre portefeuille.

En raison de divers facteurs – notamment l'évolution des conditions de marché – le contenu peut ne plus refléter les opinions ou positions actuelles.